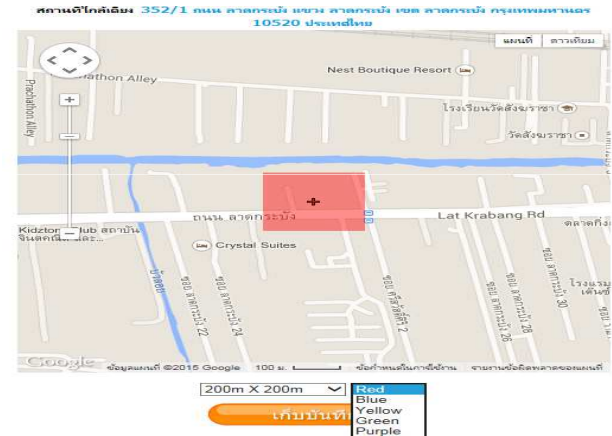

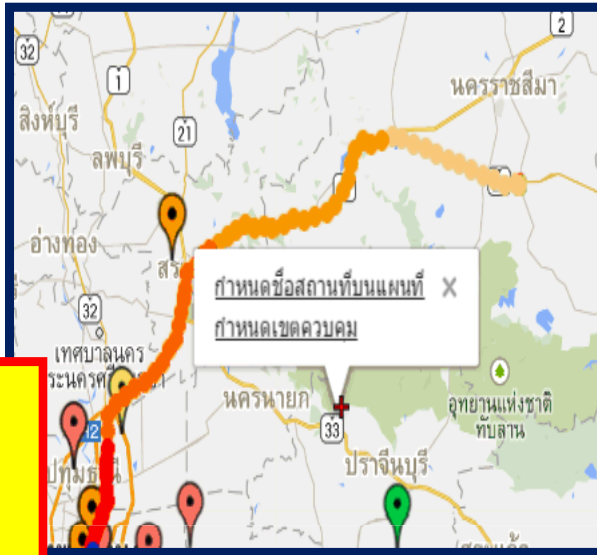
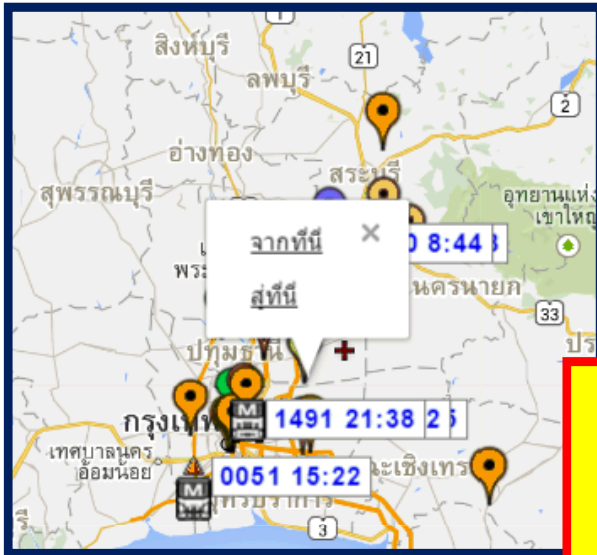


NEW

| ฟังก์ชันใหม่ | รายละเอียด | หัวข้อ |
|---|---|---------------|
| 1. กำหนดชื่อ "สถานที่และเขตควบคุม" ได้แบบ Real time จากหน้าตรวจสอบรถปัจจุบัน | กำหนดชื่อสถานที่ได้จากหน้าตรวจสอบตำแหน่งรถปัจจุบัน (จากเดิมที่เพิ่มได้จากประวัติเส้นทางการวิ่งเพียงอย่างเดียว) | ตรวจสอบรถ |
| 2. ตั้งค่าการบำรุงรักษาหลายชิ้นส่วนพร้อมกัน | ตั้งค่าหัวข้อการแจ้งเตือนการซ่อมบำรุง ได้ทีละหลายรายการ (จากเดิมที่สามารถตั้งค่าได้ทีละรายการ) | กำหนด/ตั้งค่า |
| 3. รายงานใหม่! ประวัติการเข้า-ออก Geofence และประวัติการจอดในเขตพื้นที่ควบคุม/อันตราย | สามารถเรียกรายงานประวัติการเข้า-ออก Geofence และประวัติการจอดในเขตพื้นที่ควบคุม/อันตราย ในรูปแบบ CSV | ตรวจสอบรถ |
| 4. การตั้งค่ารอบการเรียกรายงานอัตโนมัติ | สามารถตั้งค่าให้ระบบเรียกรายงานแบบเป็นรอบได้อัตโนมัติ ทั้งรายงานข้อผิดพลาดประจำวัน และรายงานการขับประหยัดเชื้อเพลิง | กำหนด/ตั้งค่า |

ฟังก์ชันใหม่จะทำการอัปเดตบนหน้าเว็บไซต์อัตโนมัติตั้งแต่วันที่ 27 มีนาคม 2558


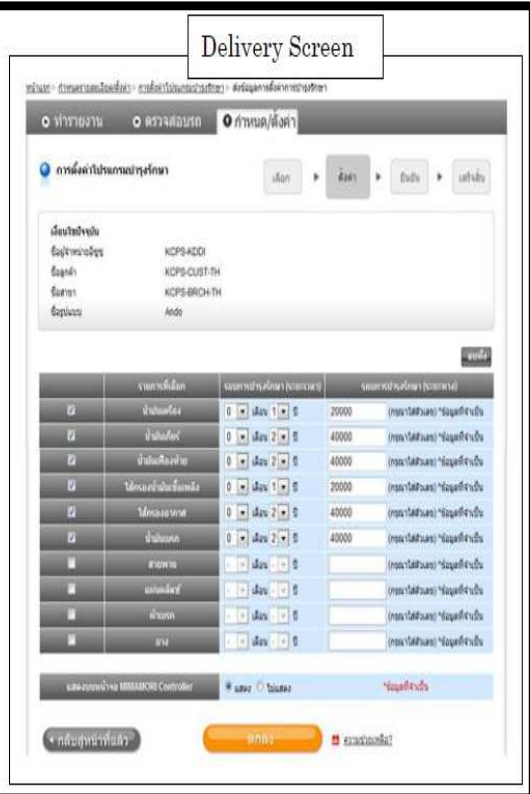
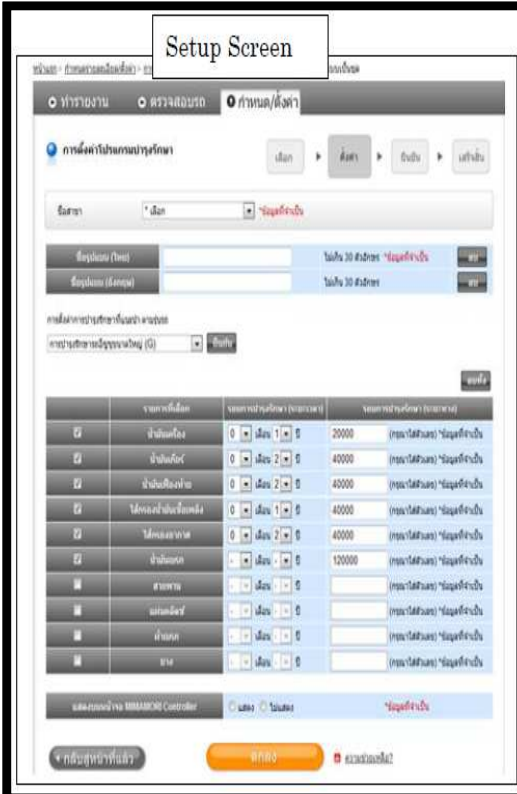
1. กำหนดชื่อ "สถานที่และเขตควบคุม" ได้แบบ Real time จากหน้าตรวจสอบรถปัจจุบัน



สามารถตั้งชื่อสถานที่ และเขตควบคุมพิเศษ/อันตราย ได้แบบ "Real time" ในหน้าตรวจสอบตำแหน่งรถ

2. ตั้งค่าการบำรุงรักษา หลายชิ้นส่วนพร้อมกันในการ ตั้งค่าหนึ่งครั้ง

NEW



สามารถตั้งค่าการซ่อมบำรุงได้หลาย
ชิ้นส่วนพร้อมกันในการตั้งค่าหนึ่งครั้ง
ช่วยลดระยะเวลาในการทำงาน

NEW

3. รายงานใหม่! ประวัติการเข้า-ออก Geofence และ ประวัติการจอดในเขตพื้นที่ควบคุม/อันตราย

Special Control Location Alert History Screen

| | | | |
|-------------------|-----|---------------|---------|
| Feb/25/2015 15:06 | จอด | scd_loc003_th | อุเมงท์ |
| Feb/25/2015 15:06 | จอด | scd_loc003_th | อุเมงท์ |
| Feb/25/2015 15:06 | จอด | scd_loc003_th | อุเมงท์ |
| Feb/25/2015 15:05 | จอด | scd_loc003_th | อุเมงท์ |
| Feb/25/2015 15:05 | จอด | scd_loc003_th | อุเมงท์ |
| Feb/25/2015 15:05 | จอด | scd_loc003_th | อุเมงท์ |
| Feb/25/2015 15:05 | จอด | scd_loc003_th | อุเมงท์ |
| Feb/25/2015 15:05 | จอด | scd_loc003_th | อุเมงท์ |

แสดง 10000 รายการใน 6 เส้นข้อมูล

ช่วงเวลา: Mar 11 2015 ~ Mar 11 2015

[ดาวน์โหลดข้อมูล CSV](#) [ความช่วยเหลือ?](#)

สามารถดาวน์โหลดประวัติการเข้า-ออก Geofence และ เขตพื้นที่ควบคุม/อันตรายในรูปแบบข้อมูล "CSV"

Special Control Location Alert History List <csv>

| | |
|---|--|
| 1 | Mimamori |
| 2 | Mimamori-BRCH |
| 3 | FRKIKPST010000 |
| 4 | THAILAND10 00 1708 ชัยนาท |
| 5 | TOOS.TH |
| 6 | Periods/ช่วงเวลาFeb/27/2015-Mar/11/2015 |
| 7 | Date & Time of Processing/วันที่เวลาทำการMar/11/2015 15:06 |

Geofence IN/OUT record List <csv>

| รายการ/Item | วันที่/เวลาที่แจ้งเตือน/Date & Time of Alert | ชื่อผู้ขับขี่/Driver No./Name | เขตพื้นที่ควบคุม/อันตราย/Special Control Location | ละติจูด/LAT | ลองจิจูด/LNG |
|-------------|--|-------------------------------|---|-------------|--------------|
| 1 | Feb/25/2015 15:06 | Driver001 | Location-1 | 13.750767 | 101.521 |
| 2 | Feb/26/2015 12:25 | Driver020 | Location-2 | 13.752267 | 101.506 |
| 3 | Feb/27/2015 14:06 | Driver001 | Location-3 | 13.390767 | 100.521 |
| 4 | Mar/3/2015 11:11 | Driver0890 | Location-4 | 13.750887 | 112.589 |
| 5 | Mar/4/2015 15:34 | Driver0020 | Location-5 | 13.738764 | 100.529 |

ช่วงเวลา: Mar 11 2015 ~ Mar 11 2015

[ดาวน์โหลดข้อมูล CSV](#) [ความช่วยเหลือ?](#)

สามารถดาว Geofence ตามขนาดและรูปแบบที่ต้องการได้

แจ้งเตือนเมื่อเข้า/ออก Geofence!!

ส่ง Email แจ้งเตือนทันที

4. การตั้งค่ารอบการเรียก รายงานอัตโนมัติ

NEW



รายงานขึ้นชื่อประจำวัน
รายงาน ECO Safety

← PDF/CSV →



รายงานขึ้นประหยัด

สามารถตั้งค่าให้ระบบเรียกรายงานแบบเป็นรอบ
ได้อัตโนมัติ เช่น เรียกทุกวันที่ 21 ของเดือน
สามารถทำได้ทั้งรายงานขึ้นชื่อประจำวัน และ
รายงานการขึ้นประหยัดเชื้อเพลิงในรูปแบบ
PDF หรือ CSV

Setup Schedule Screen

หน้าหลัก > กำหนดค่ารอบการเรียก > กำหนด/ตั้งค่า

ตั้งค่าการตั้งค่ารอบการเรียก

เลือก > ตั้งค่า > บันทึก > ส่งกลับ

ชื่อสาขา: KPCS-BRCH-TH *ระบุชื่อสาขา

| ชนิดรายงาน | รอบการเรียก | ช่วงเวลา | หมายเหตุ |
|--------------------------------|--------------------------------|---------------------|---------------|
| รายงานขึ้นชื่อประจำวัน | รายงานขึ้นชื่อประจำวัน | ไม่เกิน 30 วันถัดมา | *ระบุชื่อสาขา |
| รายงานการขึ้นประหยัดเชื้อเพลิง | รายงานการขึ้นประหยัดเชื้อเพลิง | ไม่เกิน 30 วันถัดมา | *ระบุชื่อสาขา |
| รายงานขึ้นชื่อประจำวัน | รายงานขึ้นชื่อประจำวัน | ไม่เกิน 30 วันถัดมา | *ระบุชื่อสาขา |
| รายงานการขึ้นประหยัดเชื้อเพลิง | รายงานการขึ้นประหยัดเชื้อเพลิง | ไม่เกิน 30 วันถัดมา | *ระบุชื่อสาขา |

สามารถเรียกข้อมูลรถที่วิ่ง "non-IT vehicle" สำหรับรถที่ถูกล็อกการใช้งาน

กลับสู่หน้าก่อน > **ตกลง** > ต้องการความช่วยเหลือ?

Download Screen

หน้าหลัก > กำหนดค่ารอบการเรียก > กำหนด/ตั้งค่า

ดาวน์โหลดรายงาน

เลือก > ตั้งค่า > บันทึก > ส่งกลับ

ชื่อสาขา: KPCS-BRCH-TH

สถานะการตั้งค่า

ตกลง

ผลการค้นหา: 15 และ 10 รายการ 1/2

| วันที่ | ช่วงเวลา | ชื่อรายงาน | ชนิดรายงาน | เลือก | ลิงก์ดาวน์โหลด |
|------------------|-----------------------|---------------|--------------------------------|--------------------------|----------------|
| Feb26/2015 19:09 | Feb20/2015~Feb28/2015 | test4uel-0-th | รายงานการขึ้นประหยัดเชื้อเพลิง | <input type="checkbox"/> | - |
| Feb26/2015 19:30 | Feb23/2015~Mar1/2015 | test-diary | รายงานการขึ้นชื่อประจำวัน | <input type="checkbox"/> | - |
| Feb26/2015 18:30 | Feb23/2015~Mar1/2015 | test1 | รายงานการขึ้นประหยัดเชื้อเพลิง | <input type="checkbox"/> | - |
| Feb26/2015 01:10 | Feb19/2015~Feb25/2015 | daily_csv | รายงานการขึ้นชื่อประจำวัน | <input type="checkbox"/> | - |
| Feb26/2015 01:10 | Feb19/2015~Feb25/2015 | other_csv | รายงานการขึ้นประหยัดเชื้อเพลิง | <input type="checkbox"/> | - |

ผลการค้นหา: 15 และ 10 รายการ 1/2

กลับสู่หน้าก่อน